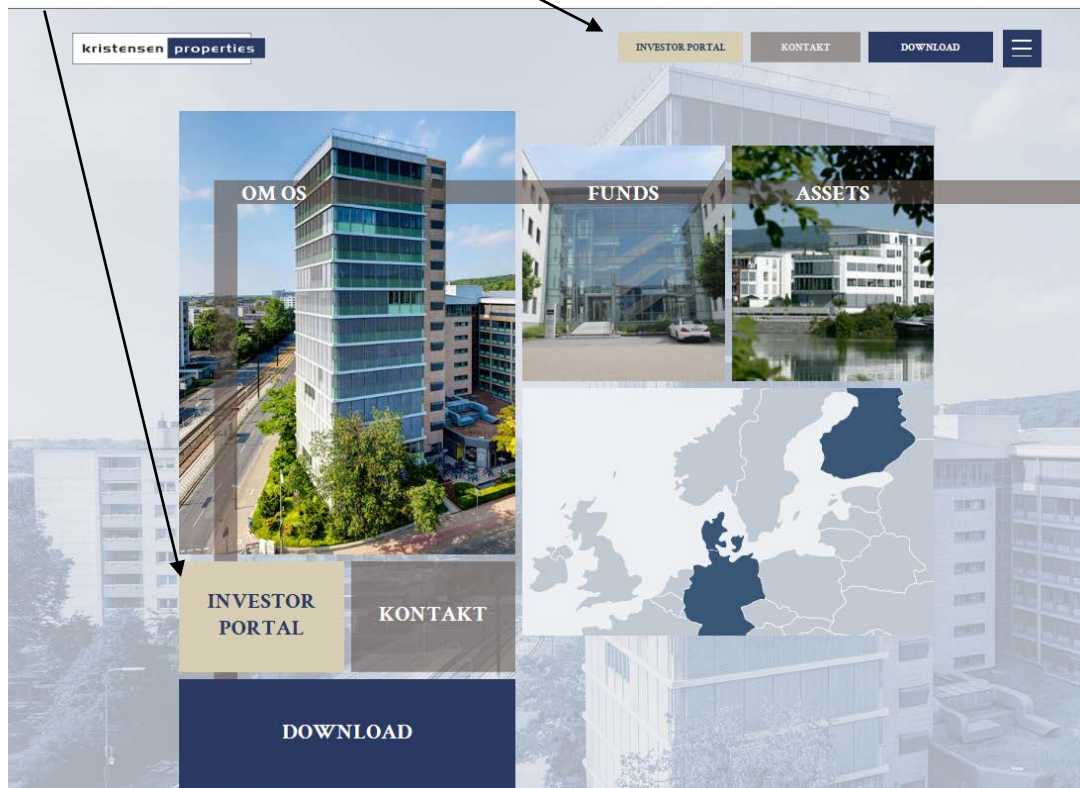


Kristensen Properties Investorportal - Vejledning

EREMMIDEN

Log ind på Investorportalen

1. Klik på www.kristensenproperties.com. Herefter vælges linket "Investor Login" i øverst til højre (eller længere nede på siden).



2. Første gang du logger ind, anvendes koderne, der er sendt til dig pr. e-mail
3. Du kan nu logge ind med brugernavn eller e-mail-adresse og det tildelte password. Har du glemt dit password, taster du din e-mail-adresse, og klikker på "Glemt password". Der sendes så et password til din e-mail-adresse inden for ganske kort tid.
4. Bemærk, at Investorportalen kender forskel på store og små bogstaver.

Du kan vælge at lade computeren huske dit password ved at markere feltet "Husk brugernavn og password".

Investorportalen , Hovedside

INVESTERINGSPROJEKTER:

I venstre side ses en oversigt over dit/dine investeringsprojekt/investeringsprojekter med angivelse af dine andele og det samlede antal andele. Klik på K/S-navnet for at se selskabsoplysninger og hente dokumenter.

DOKUMENTER:

I venstre side finder du generel information, f.eks. blanketter og oplysninger om skat.

BRUGEROPLYSNINGER:

















Højre side af skærbilledet viser dine brugeroplysninger. Klik på "Rediger" såfremt du vil ændre dine oplysninger, også dit password.


Klik på K/S-navnet for at se selskabsoplysninger og hente dokumenter.

NYHEDER

Generalforsamlingen blev afholdt d. 13 maj 2009 kl. 14.00. Materiale fra generalforsamlingen er lagt ned under selskabets dokumenter.

DOKUMENTER

-  [Seneste publicerede dokumenter](#)
-  [Beretninger](#)
-  [Bilag til selvangivelsen](#)
-  [Billeder](#)
-  [Budget](#)
-  [GF-materiale 2009](#)
-  [GF-materiale 2009 - GODKENDT](#)
-  [Investormappe-dokumenter](#)
-  [Lejekontrakter](#)
-  [Lånedokumenter](#)
-  [Prospekt](#)
-  [Referater](#)
-  [Revisionsprotokollater](#)
-  [Valuarrapporter](#)
-  [Vedtægter](#)
-  [Årsrapporter](#)

 [Hent Adobe Reader til PDF filer her](#)

Udbakke (0) ?

SELSKABSOPLYSNINGER

K/S
c/o Kristensen Properties A/S

CVR-nr.
Udbudsår 2005

EJENDOMSOPPLYSNINGER

Anvendelse:
Adresse:



Etageareal: 2.319 m²
Byggeår: 2005
P-pladser 129

Lejer	Anvendelse	Antal m2	Leje Start	Leje slut
		3.249	jun 2005	jun 2030

REVISION

PricewaterhouseCoopers
Statsautoriseret Revisionsaktieselskab
Strandvejen 44
2900 Hellerup

FINANSIERING

Långiver	Prioritet	Hovedstol	Rente p.a.	Udbetalingsdato
Bristol & West	1.		GBP Fast 6,1100%	jan 2006
Landsbanki Luxembourg S.A.	2.		DKK Var 0%	jan 2006

INVESTORER

NYHEDER:

Her vises bl.a. dato for næste ordinære generalforsamling.

DOKUMENTER:

Her ses en filstruktur, som den kendes fra Windows Stifinder. Klik på en gul mappe for at vælge de enkelte dokumenter, der findes i mappen.

Du får nu følgende muligheder:

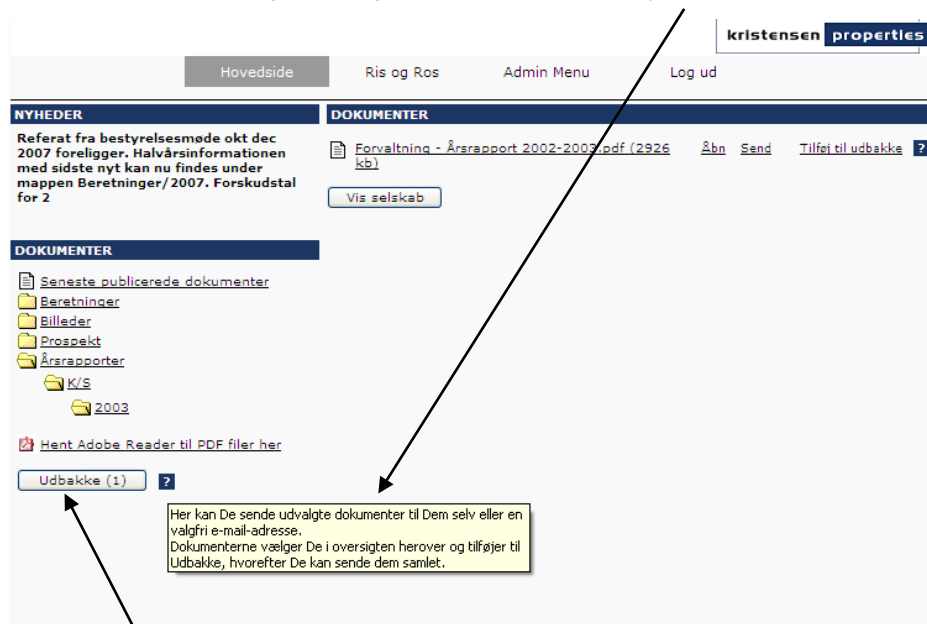
- "Åbn" og læs dokumentet direkte på skærmen.
- "Send" dokumentet til din egen e-mail-adresse.
- "Tilføj til udbakke", hvor du vælger at sende et eller flere dokumenter fra din "Udbakke".

The screenshot shows the 'DOKUMENTER' section with a list of documents. The first document is 'Forvaltning - Årsrapport 2002-2003.pdf (2926 kb)'. Below the document name are buttons for 'Åbn', 'Send', and 'Tilføj til udbakke'. Below the entire document list is a button labeled 'Vis selskab', which is highlighted by a red arrow.

Når du vil tilbage til selskabets hovedside, vælges "Vis selskab".

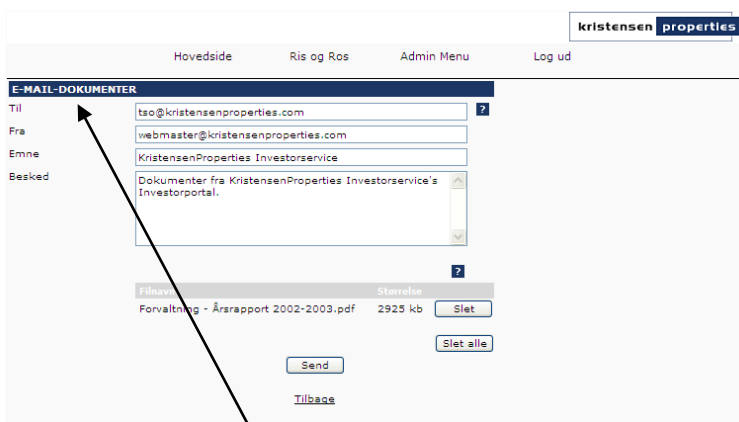
Hjælpefunktion

Placeres musen på spørgsmålstegnet, fremkommer en hjælpetekst.



UDBAKKE

Når du ønsker at sende de dokumenter, der er lagt i "Udbakke", vælges knappen "Udbakke". Her kan du ændre modtagers e-mail til f.eks. din revisor eller bankforbindelse og samtidig ændre teksten.



E-MAIL-DOKUMENTER

Oversigten viser hvilke dokumenter, du har valgt og størrelsen af disse. Er der begrænsninger for, hvor store e-mails du eller dine rådgivere kan modtage, kan du justere mængden af dokumenter.

Har du investeret i flere selskaber, kan du bevæge dig mellem selskaberne ved at gå tilbage til "Hovedside" og derfra vælge et nyt selskab.

Log ud fra Investorportalen

Vælg "log ud" i hovedmenuen. Investorportalen fjerner dine oplysninger, således at de ikke er tilgængelige for andre. Efter log ud, kommer du automatisk tilbage til Kristensen Properties' hjemmeside.

Vejledning Investorportal - september 2017
www.kristensenproperties.com

Vesterbro 18
DK-9000 Aalborg
Tlf: +45 70 22 88 80

Hauptstraße 27, Aufgang C
D-10827 Berlin
Tlf: +49 30 88 72 78 0

Pfalzburger Straße 72
D-10719 Berlin
Tlf: +49 30 88 70 27 51

Friedenstrasse 30
D-93053 Regensburg
Tlf: +49 941 70 81 30 10

Flughafenallee 26
D-28199 Bremen
Tlf: +49 421 33 80 98 20